

# 5.1 Fazant (Phasianus colchicus)

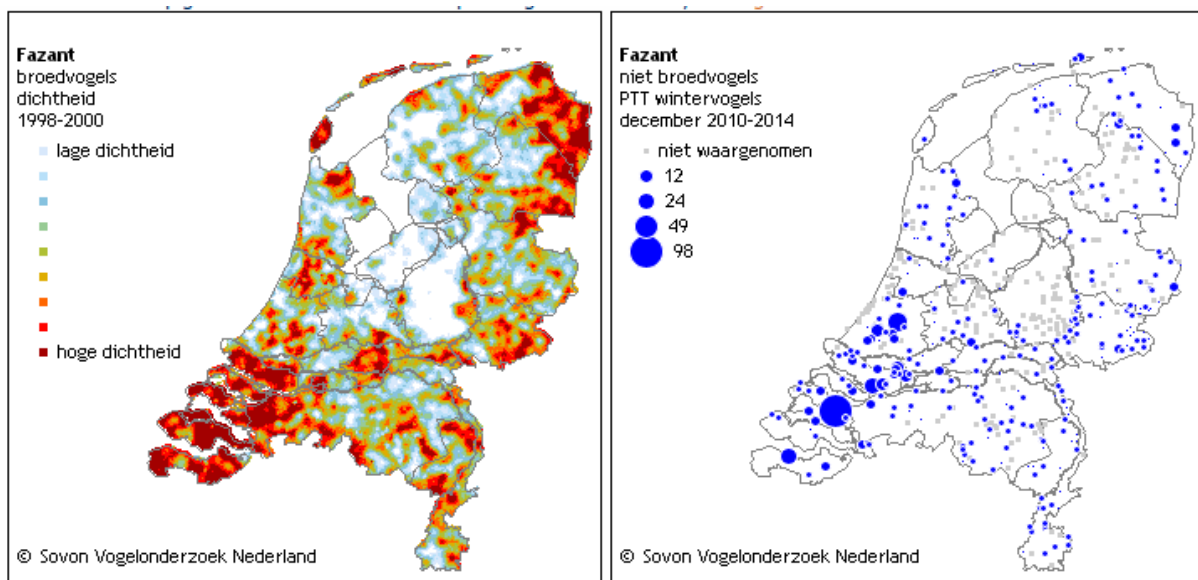
## 1. Status

De fazant is een wildsoort waarop door de jacht populatiebeheer plaatsvindt. De jacht is toegestaan van 15 oktober t/m 31 december (hennen), resp. van 15 oktober t/m 31 januari (hanen).

## 2. Aantal en verspreiding

### Landelijk

Volgens Sovon broedden in Nederland in de periode 1998-2000 50.000 - 60.000 paar fazanten. Figuur 1 toont de landelijke verspreiding als broedvogel en in de winter..



dichtheid (1998-2000) ▾

1998-2000 Deze kaart is gebaseerd op de Atlas van de Nederlandse Broedvogels (Sovon 2002). Weergegeven is de relatieve dichtheid per vierkante kilometer. [Project informatie](#)

PTT wintervogels (december 2010-2014) ▾

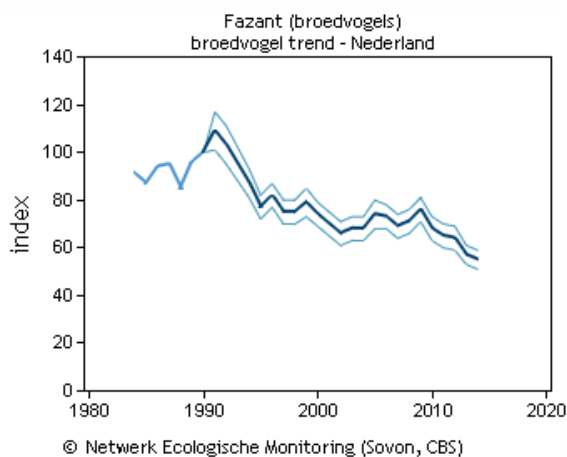
2010-2014 Deze kaart is gebaseerd op het Punt Transect Tellingen project (PTT). Weergegeven is het gemiddeld aantal exemplaren per telroute. Routes waar de soort niet is waargenomen zijn apart aangegeven (geen landelijke dekking). [Project informatie](#)

## Broedtijd

Fazanten komen in grote delen van Nederland voor maar ontbreken in stedelijk gebied en bosrijke omgeving. Ze zijn het talrijkst in agrarisch gebied op de kleigronden van Zuidwest- en Noordoost-Nederland. Rond 1975 kwamen Fazanten nog wijd verspreid voor op de Veluwe en in andere bosachtige gebieden. De verdwijning hier, en de scherpe afname op veel plaatsen elders, is een gevolg van het vanaf 1978 geleidelijk afbouwen van het uitzetbeleid. De onnatuurlijk hoge dichtheden die daarvan het gevolg waren, verdwenen als gevolg van predatie door Vos en Havik, iets dat versneld werd door enkele strenge winters. Ook ontwikkelingen in de landbouw bepalen de stand van de fazant, voornamelijk via het voedselaanbod. Er zijn onvoldoende insecten voor de kuikens en er is veel minder graan als voedsel beschikbaar. De afname vlakt inmiddels af en de soort weet zich in verschillende delen van het land te handhaven, zij het in lagere dichtheden dan weleer. Illegale uitzet komt overigens nog steeds voor.

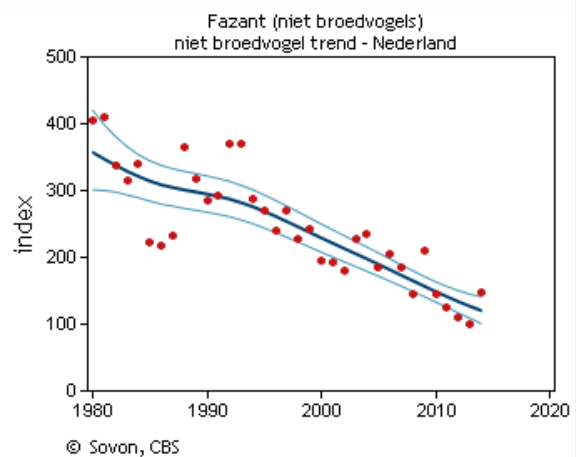
## Buiten broedtijd

In najaar en winter vormen Fazanten groepjes die op plekken met veel voedsel en dekking samenscholen. Zulke plekken liggen doorgaans op slechts enkele honderden meters van de broedplaats. Grotere verplaatsingen lijken niet voor te komen. De wintergroepen vallen in het vroege voorjaar uiteen.



Nederland Deze grafiek is gebaseerd op het Meetnet Broedvogels (BMP). Weergegeven is de jaarlijkse index van de broedpopulatie t.o.v. 1990 en de standaardfout. [Project informatie](#)

vanaf 1990: significante afname van <5% per jaar (-)  
laatste 10 jaren: significante afname van <5% per jaar (-)



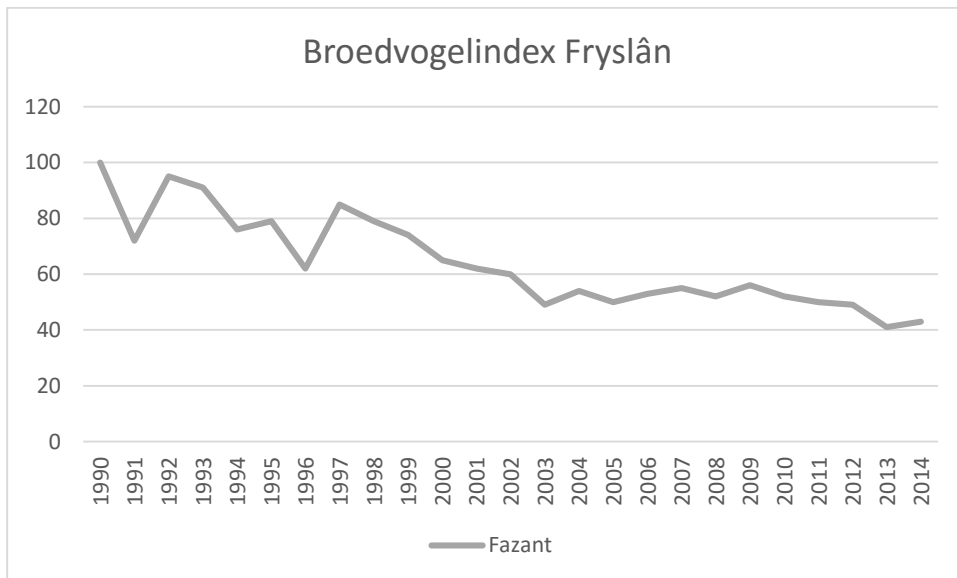
Nederland Deze grafiek is gebaseerd op het Punt Transect Tellingen project (PTT). Weergegeven is de jaarlijkse index van de winterpopulatie in december (rode punten), de trendlijn (donker gekleurde lijn) en het 95% betrouwbaarheidsinterval [Project informatie](#)

vanaf 1980: significante afname van <5% per jaar (-)  
laatste 10 seizoenen: significante afname van <5% per jaar (-)

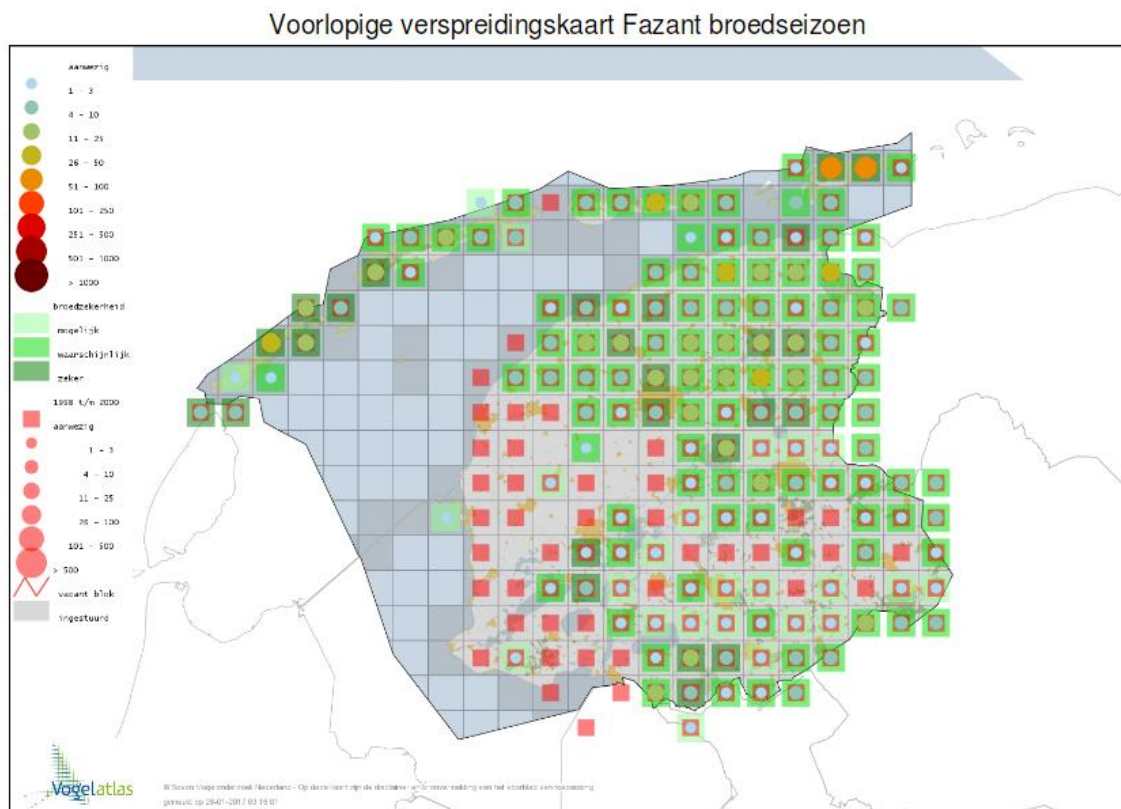
De fazant vertoont landelijk een significante afname over een lange reeks van jaren. Deze is een gevolg van beëindiging van het uitzetbeleid en van ontwikkelingen in de landbouw.

## Provinciaal

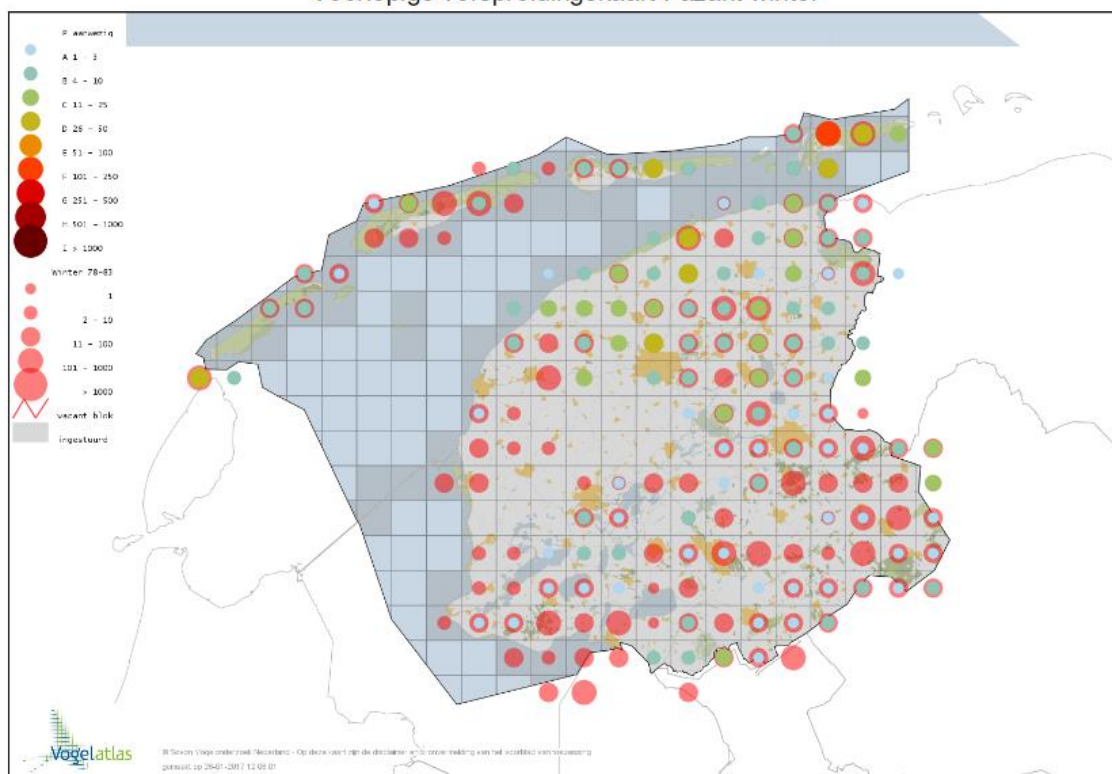
In Fryslân is een matige afname opgetreden, zowel over de periode 1990-2014 als over de laatste 10 jaar.



De voorlopige verspreidingskaart van het Atlasproject van Sovon toont de provinciale verspreiding van de fazant in het broedseizoen en in de winter. De roze tinten geven de verspreiding in de jaren 1998-2000. Opvallend is dat de afname in grote delen van de Zuidwesthoek.



## Voorlopige verspreidingskaart Fazant winter



Bron: [www.sovon.nl/vogelatlas](http://www.sovon.nl/vogelatlas)

### Trendtellingen

Trendtellingen van deze jachtsoort hebben tot dusver niet systematisch plaatsgevonden. Op vrijwillige basis konden jagers en wildbeheereenheden (WBE's) tellingen invoeren in het Fauna Registratie Systeem (FRS). Een deel van de WBE's voert sinds 2015 de gegevens van de voorjaarstelling in FRS in, zie ... De data zijn voorsnog te beperkt om uitspraken te kunnen doen over de ontwikkeling van de populatie en de staat van instandhouding. Door de wettelijke verplichting tot het aanleveren van telgegevens zal in de toekomst wel beschikt kunnen worden over voldoende data. Aan gegevens over de aanwezigheid van de populaties in het betrokken gebied gedurende het jaar zal nader aandacht geschonken moeten worden.

WBE	WBE naam	Fazant	
		2015	2016
19	Terschelling	0	44
116	De Lauwers (FR)	0	95
195	It Butenfjild	261	58
206	Tsjonger en AldDjip	2	4
247	Drachten en omstreken	0	18
250	Kuinder en Linde	3	3
	<b>Totaal</b>	<b>266</b>	<b>222</b>

### 3. Schade

De fazant kan schade veroorzaken aan gewassen. Voor maatregelen om schade te voorkomen of te beperken wordt verwezen naar de website van het Faunafonds (Handboek Faunaschade 2009). Tijdens het jachtseizoen kan schade eveneens voorkomen worden door middel van afschot.

Of er daadwerkelijk schade opgetreden is, is niet bekend omdat het Faunafonds voor jachtsoorten geen tegemoetkoming in schade verstrekt en er derhalve ook geen registratie plaatsvond.

### 4. Beheer

In de Wnb is de soort opgenomen op de wildlijst. Dat betekent dat de gunstige staat van instandhouding niet in het geding is en dat benutting geen gevolgen heeft voor die gunstige staat. Jacht op de soort vindt plaats met het geweer. Schadebestrijding en beheer dient plaats te vinden tijdens de bejaagbare periode. Van jachthouders wordt verwacht dat ze tijdens het jachtseizoen streven naar een dusdanige stand, dat ook schade buiten het jachtseizoen voorkomen wordt. De FBE gaat er daarom van uit dat er sprake is van een redelijke wildstand.

Volgens gegevens van KNJV werden in Fryslân in de periode 2005-2006 ongeveer 1270 fazanten geschoten. Het Fauna Registratie Systeem (FRS) bevat over 2014-2016 de volgende afschotgegevens per WBE en totaal. Onbekend is hoe volledig deze cijfers zijn. De FBE zal niet vermelde WBE's hierover benaderen en ze wijzen op de verplichting om afschot te melden.

<b>Afschot fazant</b>				
<b>Nr</b>	<b>WBE</b>	<b>2014</b>	<b>2015</b>	<b>2016</b>
-28	Midden-Ooststellingwerf			0
-109	Tytsjerksteradiel sud		6	2
-116	De Lauwers (FR)	60	18	10
-117	De Dongeradielen	55	63	7
-160	Ameland		96	13
-176	Om de Terpen		29	8
-190	De Veenpolders	4	3	5
-195	It Butenfjild	37	22	4
-197	Beneden de Linde (FR)		1	1
-206	Tsjonger en AldDjip		1	0
-247	Drachten en omstreken			1

-250	Kuinder en Linde	0		
-416	Skasterlan e.o.	0		
-437	Tusken Waed en Sted	3	4	
	<b>Totaal</b>	<b>156</b>	<b>242</b>	<b>55</b>

## 5. Conclusies

- De fazant is een wildsoort waarop de jacht is toegestaan van 15 oktober t/m 31 december (hennen), resp. van 15 oktober t/m 31 januari (hanen).
- De fazant vertoont landelijk een significante afname over een lange reeks van jaren en ook provinciaal is er een matige afname. Deze is een gevolg van beëindiging van het uitzetbeleid en van ontwikkelingen in de landbouw. Opvallend is de afname in grote delen van de Zuidwesthoek ten opzichte van 1998-2000. De afname vlt inmiddels af en de soort weet zich te handhaven in lagere dichtheden dan weleer.
- Trendtellingen in het voorjaar van deze jachtsoort hebben tot dusver op vrijwillige basis in een aantal WBE's plaatsgevonden en worden sinds 2015 ingevoerd in FRS. De data zijn vooralsnog te beperkt om uitspraken te kunnen doen over de ontwikkeling van de populatie en de staat van instandhouding. Door de wettelijke verplichting tot het aanleveren van telgegevens zal dit in de toekomst veranderen.
- De fazant kan schade veroorzaken aan gewassen. Of er daadwerkelijk schade opgetreden is, is niet bekend omdat het Faunafonds voor jachtsoorten geen tegemoetkoming in schade verstrekt en er derhalve ook geen registratie plaatsvond.
- In de Wnb is de soort opgenomen op de wildlijst. Dat betekent dat de gunstige staat van instandhouding niet in het geding is en dat benutting geen gevolgen heeft voor die gunstige staat.
- Jacht op de soort vindt plaats met het geweer.
- Schadebestrijding en beheer dient plaats te vinden tijdens de bejaagbare periode. De FBE gaat er daarom van uit dat er sprake is van een redelijke wildstand.
- Volgens gegevens van KNJV werden in Fryslân in de periode 2005-2006 ongeveer 1270 fazanten geschoten. Het Fauna Registratie Systeem (FRS) bevat over 2014-2016 afschotaantallen van respectievelijk 156, 242 en 55 fazanten. Onbekend is hoe volledig deze cijfers zijn.